

SOMMAIRE DES NUMÉROS

L'Égalité dans les Lumières et la Révolution

Thèmes:


- 1-Rousseau, Voltaire et l'égalité.
- 2-Olympe de Gouges, pour l'égalité entre les hommes et les femmes.
- 3-La déclaration des droits de l'homme et du citoyen.
- 4-La première République française.
- 5-La Fayette et l'indépendance des Etats-Unis.
- 6- Georges Washington, premier président des Etats-Unis)

Numéro 1: La traite négrière au XVIIIème siècle (4ème)

Numéro 2: La société féodale (5ème)

Numéro 3: La démocratie à Athènes au Vème siècle av JC (6ème)

Numéro 4: L'égalité et les discriminations dans le monde (5ème)

 **Numéro 5:** L'égalité sous la Révolution française (4ème)

Numéro 6: L'esclavage en Rome antique (6ème)

Critères de réussite:

Autonomie:.....


Informations sélectionnées:.....

Mise en page:.....


Respect des consignes:.....



Collège Vauban - 2014/2015
Belfort
www.bdidier.fr



**BROCHURES
DE L'ÉGALITÉ**



GROUPE N°.....



Graphiste:



Editeur:



Reporter:



Mission: Il est en charge de la mise en page de la brochure.



Mission: Il coordonne son équipe et décide des informations à faire figurer sur la brochure.



Mission: Il est en charge de la recherche et de la sélection d'information.

Étape 1: Le questionnement

- Réfléchir aux questions en lien avec l'éditeur.

Étape 2: Préparation des pages sous Lucidpress

- Se connecter sous Lucidpress (www.lucidpress.com) en utilisant les identifiants suivants:

Identifiant:
Mot de passe:

- Créer un nouveau document puis choisir un modèle de brochure.

- Décider de la mise en page. Tout peut-être changé

Étape 3: Mise en page

Au fur et à mesure, le graphiste complète la brochure. Il utilise les informations qui sont mises à disposition par l'Éditeur et le reporter sur le réseau.

Astuce, pour copier/coller du texte, il faut utiliser les raccourcis Ctrl+C puis Ctrl+V.



Le reporter lui indique quelles sont les informations les plus importantes à faire figurer.



Le texte doit être divisé en paragraphes de 10 lignes maximum. L'éditeur trouve des titres aux différents paragraphes.

Étape 1: Le questionnement

En lien avec son équipe de rédaction, plusieurs questions sont élaborées:

- 1/.....
- 2/.....
- 3/.....
- 4/.....
- 5/.....
- 6/.....

Étape 2: La recherche

- Il assiste le reporter dans ses recherches: Il veille notamment à noter la bibliographie (site consultés)

Étape 3: Mise en page

Voir partie graphiste

Étape 1: Le questionnement

- Réfléchir aux questions en lien avec l'éditeur.

Étape 2: La recherche

- Faire des recherches sur Internet sur le sujet choisi par le groupe.

Pour le texte:

Copier/coller le texte dans le document en ligne (Pad) qui se trouve ici:

www.bdidier.fr/brochure

Pour les images:

-Copier/coller le Lien de l'image sur le Pad (6-10 environ)

Dire à l'éditeur et au graphiste de télécharger et enregistrer des images à l'emplacement "Document" ou

Ordinateur/ commun/ libre/HISTOIRE GEO / ->

[ta classe / ton groupe](#)

Étape 3: Mise en page

Voir partie graphiste